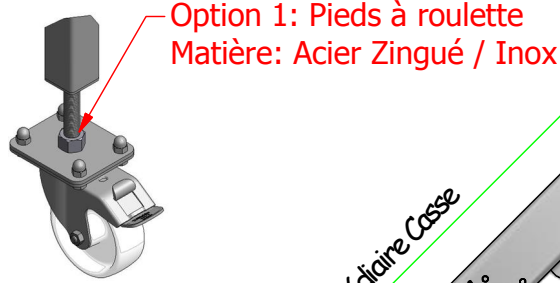
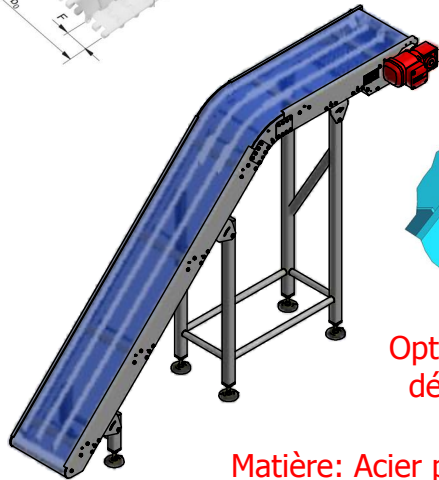
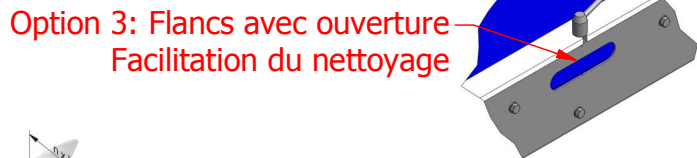
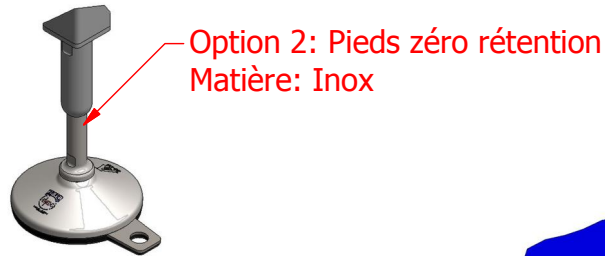
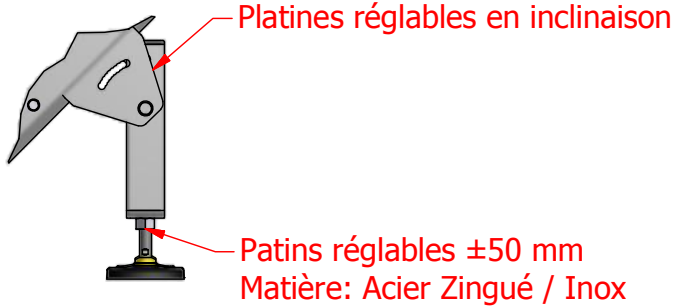


A (1 : 10)



∅87,4  
Autre diamètre possible

Hauteur d'entrée

Longueur Intermédiaire Casse

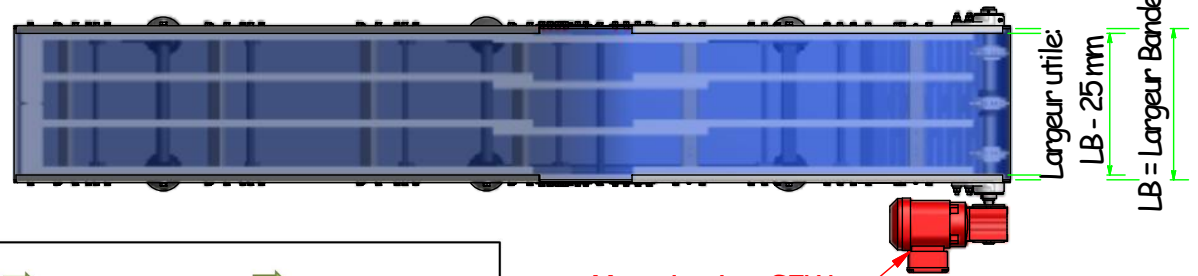
Angle casse  
10° à 90°

A

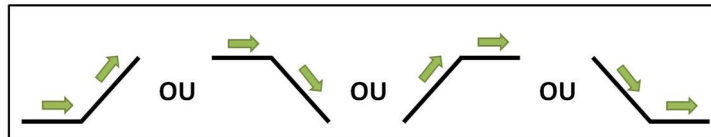
Longueur Sortie Casse

∅114  
Autre diamètre possible

Hauteur de sortie



Motorisation SEW  
ou Nord Reducteur



Matière :		Traitement :		Tolérance générale: 0.1mm													
Qté :		Echelle : 1 : 20		Masse : N/D													
Convoyeur casse				Concepteur :													
				Projeteur : Antoine													
<table border="1"> <tr> <td>Modif</td> <td>C</td> <td></td> <td></td> </tr> <tr> <td></td> <td>B</td> <td></td> <td></td> </tr> <tr> <td></td> <td>A</td> <td>Création</td> <td></td> </tr> </table>				Modif	C				B				A	Création		Date : 27/03/2019	
				Modif	C												
	B																
	A	Création															
				N° du plan :													
				A4													

CE PLAN NE PEUT ETRE COMMUNIQUE SANS AUTORISATION